

*Active*  
**GRAMMAR &  
TRANSLATION**

Teacher's Resource Book

**Class  
1**

# Active Grammar & Translation-1

## Section I : Grammar

1.

English Alphabet

अंग्रेजी वर्णमाला

### Exercise

- I. सही उत्तर पर सही ( ✓ ) का चिह्न लगाइए—(MCQs)  
1. (b) twenty-six, 2. (a) two 3. (c) 4. (b) Girl
- II. नीचे दिए गए प्रत्येक Capital Letter के साथ कौन-सा Small Letter जाएगा? उसे खाली स्थान पर लिखिए—
- |   |   |   |   |   |   |   |   |   |   |   |   |   |
|---|---|---|---|---|---|---|---|---|---|---|---|---|
| a | b | c | d | e | f | g | h | i | j | k | l | m |
| n | o | p | q | r | s | t | u | v | w | x | y | z |
- III. A से Z तक क्रमवार बिंदु मिलाकर पशु का चित्र पूर्ण करिए तथा उसमें रंग भरिए—  
स्वयं कीजिए
- IV. नीचे Alphabet के Small Letters तालिका में बिना क्रम के दिए गए हैं। उन्हें संबंधित तालिका में क्रमवार लिखिए—  
स्वयं कीजिए
- V. उपयुक्त Letters भरकर शब्द पूरा कीजिए—  
स्वयं कीजिए
- VI. नीचे लिखे Words को उनके पहले के क्रम (Alphabetical order) में लगाइए—  
Agra  
Chennai  
Delhi  
Jaipur  
Kanpur

2.

Vowels and Consonants

स्वर और व्यंजन

### Exercise

- I. सही उत्तर पर सही ( ✓ ) का चिह्न लगाइए—(MCQs)  
1. (b) five, 2. (a) twenty-one, 3. (c) U.
- II. नीचे दिए गए प्रत्येक Words में आए Vowels को छाँटकर लिखिए—  
1. u, e, a, 2. e, 3. a, i, o, a, 4. a, e.

### III. उपयुक्त Vowels भरकर निम्न Names पूरे कीजिए-



Dog



Rat



Pen



Hut



Hen



Doll



Kite



Jug

### IV. निम्नलिखित Words में आए Vowels और Consonants छाँटिए-

#### Vowels

I, e, e, a

A, e, o, a, e

O, a, e

E, e, a

a, e, i, e

U, e, a

#### Consonants

c, c, r, m

r, p, l, n

r, n, g

l, p, h, n, t

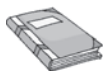
H, n, d, k, r, c, h, f

m, b, r, l, l

### V. निम्नांकित चित्रों को देखिए और खाली स्थानों में उपयुक्त Consonants भरिए-



ball



book



eye



fish



rose

## 3.

## English Letters

हिंदी अक्षरों के लिए प्रयुक्त

### Exercise

निम्नलिखित नामों को English में लिखिए-

Shreya

Inder

Manhar

Amitabh

Gurmeet

Pooja

Ria

Shilpi

Bharat

Gujarat

America

Bengaluru

Nepal

Vaishali

China

Chennai

## 4.

## Cardinal Numbers

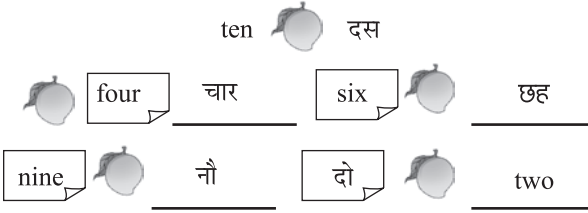
गणन संख्याएँ

### Exercise

- I. चित्र में दर्शाए गए जंतुओं/वस्तुओं की गिनती करके उन्हें हिंदी और अंग्रेजी दोनों भाषाओं में लिखिए—



- II. निम्नलिखित का अंग्रेजी/हिंदी में अनुवाद कीजिए—



- III. निम्नलिखित का अंग्रेजी में अनुवाद कीजिए—

1. Five, 2. Seventeen, 3. Twenty-one, 4. Forty, 5. Sixty-two, 6. Fifty-five, 7. Eighty-two, 8. Seventy-nine, 9. Ninety, 10. Seventy.

- IV. निम्नलिखित का हिंदी में अनुवाद कीजिए—

1. तीन, 2. तेरह, 3. इक्कीस, 4. सत्तानवे, 5. पचपन, 6. उन्नीस, 7. पचास, 8. अड़तीस, 9. तरेसठ, 10. सौ।

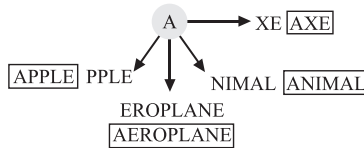
## 5.

## Letters को मिलाकर Word

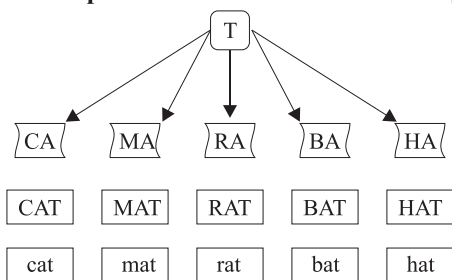
बनाने तथा लिखने का अभ्यास

### Exercise


- I. गोल घेरे में दिए गए Letter के आगे उसके आस-पास दिए गए Letters को जोड़कर अलग-अलग Words बनाइए तथा खाली स्थान पर लिखिए—



II. नीचे दिए गए खानों में Letters के अन्त में T जोड़कर बने Words को निम्न उदाहरण की भाँति Capital और Small Letters में लिखिए-



III. दिए हुए Letters का प्रयोग करते हुए चित्रों की सहायता लेकर नए Words बनाइए-



## 6. Naming Words : Nouns

नाम वाले शब्द : संज्ञा

### Exercise

I. सही उत्तर पर सही (✓) का चिह्न लगाइए-(MCQs)

1. (c) Naming words, 2. (a) Baby, 3. (c) House.

II. Box में से Nouns को चुनकर उपयुक्त Columns में रखिए-

Persons	Animals/Birds	Places	Things
Man	Horse	School	Doll
Girl	Dog	Bank	Milk
Boy	Owl	Station	Jug
Player	Cow	Post Office	Mango

III. चित्र को देखकर प्रत्येक के नाम का पहला Letter उसके नीचे खाने में लिखिए। फिर उन Letters को मिलाकर Word बनाइए। यह Word उसके आगे Box में दिए गए चित्र का Naming Word है-



book



apple



girl



bag



horse



eye



nest



hen

7.

## Number : One and Many

वचन : एकवचन और बहुवचन

### Exercise

I. सही उत्तर पर सही (✓) का चिह्न लगाइए—(MCQs)

1. (a) many, 2. (c) s, 3. (c) hens, 4. (b) duck.

II. चित्रों को देखते हुए One अथवा Many का प्रयोग करके रिक्त स्थानों की पूर्ति कीजिए—



one bird



many balls



one tree



many cats



one table



many boys

8.

## Action Words : Verbs

कार्य वाले शब्द : क्रिया

### Exercise

I. Action Words को सही चित्र से मिलाइए—



eat

talk

sweep

cry

bark

read



II. Action Words का प्रयोग करते हुए रिक्त स्थानों की पूर्ति कीजिए-

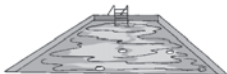
1. Eat your Bun.



2. Play with your toys.



3. Swim in the pool.



4. Draw a picture.



## Section-III : TRANSLATION

3.

Use of 'A' and 'An'

A और An का उपयोग

### Exercise

I. नीचे दिए हुए शब्दों से पूर्व रिक्त स्थानों में A या An में से जो भी उपयुक्त हो, भरिए-



An ox



A woman



An ear



A table



A book



A lock



A chair



An arm



A car



A watch



An owl



A mango



A dog



A bottle



A boy



A nose



A doll



An eye



An aeroplane



A tree



An iron



A bus



An Indian



An elephant



A scale



An old man



An umbrella



An engine



A cap



A rose

## II. निम्नलिखित Hindi वाक्यों का English में अनुवाद कीजिए-

1. An ant, 2. An onion, 3. A bus, 4. A box, 5. An arrow, 6. A fat pig, 7. An eagle, 8. An evening, 9. A jug, 10. A boy.

## III. निम्नलिखित English वाक्यों का Hindi में अनुवाद कीजिए-

1. एक उदाहरण, 2. एक जाल, 3. एक लिफाफा, 4. एक आदेश, 5. एक लट्टू, 6. एक इंजन, 7. एक संतरा, 8. एक अच्छी लड़की, 9. एक बंदूक, 10. एक कलम।

## 2.

### Use of Plural Countable Nouns

बहुवचन गणनीय संज्ञाओं का उपयोग

#### Exercise

## I. निम्नलिखित Hindi वाक्यों का English में अनुवाद कीजिए-

1. Eight benches, 2. Twenty balls, 3. Nineteen goats, 4. Two tops, 5. Four books, 6. Ten kites, 7. Ninety mangoes, 8. Five foxes, 9. Thirty-two chairs, 10. Fifty-five monkeys.

## II. निम्नलिखित English वाक्यों का Hindi में अनुवाद कीजिए-

1. दो दर्जन पुस्तकें, 2. बयालिस मेजे, 3. सौ गुड़ियाँ, 4. पाँच दिन, 5. ग्यारह घड़ियाँ, 6. तीन बॉक्स, 7. बारह भैसों, 8. उन्तालीस ब्रुश, 9. दो उँगलियाँ, 10. नौ सौ घड़ियाँ।

## 3.

### Use of 'This/That' and 'These/Those'

This/That और These/Those का उपयोग

#### Exercise

## I. This/That तथा These/Those का उपयोग करके रिक्त स्थानों की पूर्ति कीजिए-

1. That aeroplane is in the sky.

3. This is a new telephone.







2. This cow is eating grass



4. These are my books.



5. Those birds are flying.

6. This toy can sing and dance.

II. निम्नलिखित Hindi वाक्यों का English में अनुवाद कीजिए—

- |                         |                        |
|-------------------------|------------------------|
| 1. This is a peacock.   | 2. That is a lion.     |
| 3. These are tops.      | 4. Those are chairs.   |
| 5. That is a black cat. | 6. She is a fat woman. |

III. निम्नलिखित English वाक्यों का Hindi में अनुवाद कीजिए—

- |                      |                   |                       |
|----------------------|-------------------|-----------------------|
| 1. यह कुत्ता है।     | 2. वह भैंस है।    | 3. ये सुन्दर फूल हैं। |
| 4. वे काले छाते हैं। | 5. ये खिलौने हैं। | 6. वे लोमड़ियाँ हैं।  |

4.

## Use of 'Is', 'Am' and 'Are'

Is, Am, Are का उपयोग

### Exercise

I. निम्नलिखित Hindi वाक्यों का English में अनुवाद कीजिए—

- |                           |                                 |
|---------------------------|---------------------------------|
| 1. Those are good boys.   | 2. This is a buffalo.           |
| 3. That is big ball.      | 4. These balls are red.         |
| 5. I am a brave girl.     | 6. That (girl) is very naughty. |
| 7. He is seven years old. | 8. These apples are sweet.      |
| 9. We are good friends.   | 10. This is my dog.             |

II. निम्नलिखित English वाक्यों का Hindi में अनुवाद कीजिए—

- |                        |                          |
|------------------------|--------------------------|
| 1. मैं एक खिलाड़ी हूँ। | 2. वह एक आम है।          |
| 3. तुम अच्छे लड़के हो। | 4. वह एक छोटा बच्चा है।  |
| 5. मैं एक अध्यापक हूँ। | 6. ये उसकी पुस्तकें हैं। |
| 7. यह मेरी कुर्सी है।  | 8. वह पतंग पीली है।      |
| 9. वह मोटा लड़का है।   | 10. मैं भूखा हूँ।        |

5.

## Use of 'Was' and 'Were'

Was और Were का उपयोग

### Exercise

I. निम्नलिखित Hindi वाक्यों का English में अनुवाद कीजिए—

- |                              |                        |
|------------------------------|------------------------|
| 1. They were here yesterday. | 2. He was our brother. |
|------------------------------|------------------------|

3. She was very thirsty.
5. His father was a good man.
7. Aman was a good boy.
9. They were your friends.
4. I was hungry.
6. Her friends were there.
8. You were very cute.
10. Your pen was in your pocket.

## II. निम्नलिखित English वाक्यों का Hindi में अनुवाद कीजिए-

1. मैं प्रसन्न था।
3. यह एक गाँव था।
5. वे अच्छे लोग थे।
7. मैं आनंद ले रहा था।
9. उसके बाल लम्बे थे।
2. वह एक कार थी।
4. वे कलाकार थे।
6. भिखारी बहुत गरीब था।
8. तुम पढ़ाकू लड़के थे।
10. मेरे खिलौने मेरी अलमारी में थे।

## Section-IV : COMPOSITION

1.

### Conversational Questions बातचीत के प्रश्न

#### Exercise

#### 1. Self-INTRODUCTION

Do it yourself

#### 2. Yes/No Question-Answer

चित्र देखकर सही उत्तर दीजिए-

Is this a tree?



Yes, it is.

Is this a kite?



No, it is not.

Is this a flower?



Yes, it is.

Is this a ball?



No, it is not.

Is this a balloon?



Yes, it is.

Is this a mango?



Yes, it is.

Is this a cat?



No, it is not.

Is this a car?



Yes, it is.

Is this a cup?




No, it is not.

2.

## Picture Reading चित्र-वर्णन

नीचे दिए गए चित्र को ध्यानपूर्वक देखिए—



कमरे में कुछ वस्तुएँ दिखाई गई हैं। नीचे दिए गए बॉक्स में उनके नाम खोजकर उन पर गोल घेरा बनाइए। (हिंदी शब्द संकेत रूप में दिए गए हैं)।











F	L	O	W	E	R	P	O	T
T	A	B	L	E	L	A	M	P
P	I	C	T	U	R	E	S	L
W	Q	O	S	O	F	A	E	O
E	B	E	N	C	H	A	I	R
M	A	T	T	R	D	S	F	D
B	O	O	K	E	E	S	C	S
W	I	N	D	O	W	U	B	A
B	A	L	L	E	R	F	L	Y

3.

## Picture Composition

चित्र-रचना

चित्र देखिए और कहानी में दिए गए हिंदी शब्दों के स्थान पर उपयुक्त अंग्रेजी शब्द चुनकर लिखिए—


After school, I  **come** home, I  **wash** my hands and change my  **clothes**. I  **rest** for a while. At 4 o'clock mother  **takes** me to the Children Park. I  **play** for an hour. At 5 o'clock I return  **home**. Father and I  **watch** TV for sometime. Then I  **study** for one hour, while my mother makes  **food**.

4.

## The Language of Pictures

चित्रों की भाषा

### 1. A Lion and A Mouse




नीचे दिए गए शब्दों से खाली स्थान भरिए और कहानी पूरी कीजिए—

It was **summer**. One day it was very **hot**. There was a **tree**. A **lion** was sleeping under it. A **mouse** came there. It **jumped** upon the lion. The lion

woke up. He was very **angry**. He **caught** the mouse. The mouse **requested**, "Let me go!" The lion **agreed**. One day the lion was caught in a **net**. The mouse nibbled through the net. The lion was **free**. He **thanked** the mouse.

## 2. A Greedy Dog



नीचे दिए गए शब्दों से खाली स्थान भरिए और कहानी पूरी कीजिए—

There was a **dog**. He was **hungry**. He wanted **food**. He reached a **hotel**. He stole a **bread**. He ran away with it. He reached a **river**. He saw his **shadow** in the **water**. He thought it another dog. He **barked** at it. His bread fell down into the water. He was very **sad**.

5.

**Application**  
प्रार्थना-पत्र

### Exercise

Do it yourself

6.

**Essays**  
निबन्ध

### Exercise

‘My Dog’ पर English में Essay लिखिए—

1. This is my dog.
2. He is white with brown spots. He has a collar round his neck.
3. He has two eyes.
4. He has two ears.
5. He has one tail.
6. He has four legs.
7. He eats bread and meat.
8. He protects us by barking.

### Exercise

‘My Mother’ पर English में Essay लिखिए—

1. This is my mother.
2. Her name is Mrs. \_\_\_\_\_ .
3. She is a young woman.
4. She is very loving.
5. She takes care of the house.
6. She cooks healthy and nutritous food.
7. She gets up early and gets me ready for school.
8. She helps me in my studies.
9. I love my mother.

‘My City’ पर English में Essay लिखिए—

1. This is my city.
2. It is a medium-sized city.
3. It has a large number of green trees.
4. It has got a number of parks also.
5. It is highly populated.
6. It has got very little population.
7. The load of traffic is very light.
8. It has three malls and two water parks.
9. It is a very clean city.
10. I love my city.

7.

## Comprehension

अपठित बोध

---

Read the following passage carefully and answer the questions that follow, choosing the correct answer from the options given :

1. (b) Doll, 2. (d) Mini, 3. (a) Red, 4. (c) round.