

प्रज्ञान

हिंदी पाठमाला

1



2.

शब्द-रचना

जोड़कर नए शब्द लिखिए—

कल	हल	नल	जल
पल	फल		

रिक्त स्थान भरिए—

सड़क	पवन
कलश	फसल
लहर	बटन
पलक	नहर
मटर	परम

दोनों शब्दों को मिलाकर नए शब्द लिखिए—

नट + खट	=	नटखट
अज + गर	=	अजगर
अद + रक	=	अदरक
टम + टम	=	टमटम
उप + वन	=	उपवन
कट + हल	=	कटहल

□ Worksheet

1. (क) नमन अब घर चला।
(ख) बस पर चढ़कर चला।

2. ह + ठ = हठ
भ + ग + त = भगत
ठ + ह + र = ठहर
- श + र + ब + त = शरबत
प + त + झ + ड = पतझड़
ब + च + प + न = बचपन

3. बस यंत्र मटर बतख
कलश शलगम शरबत थरमस

4. बर्तन रथ
महल रबड़
शरबत फल

5. घर चला। सड़क पर मत टहला।
फल चखा। रथ पर चढ़ा।

6. (क) नगर (ग) महल
(ख) उपवन (घ) रबड़

7. क, त, र, ल, स, म, ह, ब, न, त, श, ग
कलश बरतन महल शलजम शरबत
नगर कल नरम बहन मगर



3.

आ (ा) की मात्रा

Worksheet

- आसमान पालक
आम पालना
आराम पाठशाला
- बस रथ फल घर
- (क) अनार (ख) पालक (ग) टमाटर (घ) गाजर
- बरसात अनाज माल सामान
मानव
- (ख) टमाटर (ग) माला (घ) तबला (ङ) बादल
- छम-छमकर जल बरसता है और सब ओर जल भर जाता है।
- बरसात में नहाते हैं और पानी की नाव बनाकर चलाते हैं।
- (i) तबला (✓)
- चित्र में छात्र स्वयं रंग भरें।



4.

इ (ि) की मात्रा

Worksheet

- (क) दिन (ख) चिड़िया (ग) किशमिश (घ) बारिश
- सियार किला
सितार खिला
सिर मिला
- किताब बिटिया
दिन चिड़िया
- नारियल किशमिश किताब
गिलास शनिवार विकास
शशि रविवार पहिया
टिकिया हिसाब डाकिया

5. चिमटा गिटार किधर
साइकिल किसान विमान
6. (क) (iii) किताब (✓) (ख) (ii) गिलास (✓)
(ग) (i) चिड़िया (✓) (घ) (i) सितार (✓)
7. हमारा घर ईंट, पत्थरों और सीमेंट से बना है।
8. कोयल, कौआ, मैना और मोर।
मोर एक सुंदर पक्षी है। यह बहुत अच्छा नाचता है। इसके पैर सुंदर नहीं होते हैं।
9. पक्षियों के घोंसले को इसलिए नहीं छोड़ना चाहिए कि इसमें पक्षियों के अंडे भी हो सकते हैं, जो छोड़ने से टूट या खराब हो सकते हैं।
10. (ii) चिड़िया (✓)
11. छात्र कविता पढ़ें।
12. छात्र चित्र में रंग स्वयं भरिए।
13. छात्र चित्रों में रंग स्वयं भरिए।
तकिया इधर रख। चिड़िया दाना लाई। अमित किताब ला।

□

5.

ई (ी) की मात्रा

□ Worksheet

1. (क) (ii) बकरी (✓) (ख) (i) खीर (✓) (ग) (i) नीली (✓)
2. (क) सभी जीव बाराती बनकर आए।
(ख) बाघ इमरती और बरफ़ी लाया।
(ग) खीर बनाकर चीता लाया।
3. मिलान कीजिए—
- | | | |
|-------|---|------------|
| हाथी | → | खीर |
| गीदड़ | → | नीली साड़ी |
| बाघिन | → | नगाड़ा |
| चीता | → | शहनाई |
4. (क) घड़ी (ख) कार (ग) हाथी (घ) सीटी
5. 1. बकरी 2. रीछ 3. छतरी 4. ढपली 5. लीची 6. चीता 7. रानी
6. इमरती बरफ़ी
बकरी बाहिघन
बिलाव हाथी
8. दाल चावल
खीर
9. छात्र स्वयं चित्र पूरा करें और रंग भरें।

□

6.

उ (ु) की मात्रा

□ Worksheet

1. (क) झगड़ा (✓) (ख) तराना (✓) (ग) बधाई (✓)
2. (क) जब बुलबुल का छिड़ा तराना,
सुनकर बगुला हुआ दीवाना
(ख) गाना सुन, दी बहुत बधाई
अब बुलबुल कुछ-कुछ शरमाई।
3. (क) कछुआ (ख) सुराही
(ग) गुलाब (घ) चुहिया
4. कुली मुरली पुलिया कुटिया
5. नई सुबह शिक्षा देती है कि हमें झगड़ा नहीं करना है और काम करना है।
6. (iii) कछुआ
7. कछुआ बटुआ
बुढ़िया गुड़िया



7.

ऊ (ू) की मात्रा

□ Worksheet

1. (क) (ii) रामू (ख) (iii) कालू (ग) (i) डबरू
2. (क) शिकारी का नाम डबरू था।
(ख) शिकारी जाल लेकर आया।
(ग) जाल को चूहे ने कुतर दिया।
3. सूरज तरबूज झूला कूड़ा
4. (क) फूल धूल भूल मूल
(ख) कचालू भालू आलू ढालू
(ग) बालू चालू भानू तराजू
5. खरबूजा तराजू
कूदकर भालू
6. यदि कालू चूहा जाल न कुतरता तो शिकारी जाल में फँसे कबूतर को पकड़ लेता।
7. हमें एक दूसरे की मदद इसलिए करनी चाहिए कि एक की मदद से दूसरे का जीवन बच सकता है जैसा कि चूहे ने जाल कुतर कर दिखाया।



8.

ऋ (ृ) की मात्रा

□ Worksheet

1. (क) तृण
(ख) नृप
2. हिरन राजा तिनका
मृग नृप तृण
3. कृत मातृ
कृति
कृषि पितृ
4. (क) तृण (ख) नृप (ग) गृह (घ) घृणा
5. (क) तृण (✓)
(ख) कृत (✓)
(ग) नृप (✓)
6. नृप जंगल में शिकार करने आया।
7. ऋषि ने नृप को शिक्षा दी कि घृणा मत कर अर्थात् मृग को ना मार।



9.

ऐ (ै) की मात्रा

□ Worksheet

1. (क) जामुन (ख) सड़क (ग) कूड़ेदान (घ) केले
2. (क) (X) (ख) (✓) (ग) (X) (घ) (✓)
3. खेल तेल बेल मेल
4. तारा तारे
केला केले
चूहा चूहे
लड़का लड़के
5. नहीं, खाने-पीने की चीजें खाकर उनेक छिलके सड़क पर, बस में, रेलगाड़ी में नहीं फेंकने चाहिए। इन्हें कूड़ेदान में फेंकना चाहिए।
6. हमें केले के छिलके सड़क पर इसलिए नहीं फेंकने चाहिए इससे कोई फिसल सकता है, दुर्घटना हो सकती है और सड़क पर गंदगी हो सकती है।
7. (✓) (✓) (X)

8.

फल						
छीलकर खाने वाले	(✓)	(✓)		(✓)		
बिना छीलकर खाने वाले			(✓)		(✓)	(✓)

9. आलू-टमाटर
राजमा-चावल
मटर-पुलाव
मटर-पनीर
आलू-गोभी
आलू-चना

बैंगन का भुर्ता
कढ़ी
खीर
हलुआ
छोले
भिंडी

□

10.

ऐ ([ै]) की मात्रा

□ Worksheet

1. (क) (i) कैलाश (✓)
(ग) (ii) देर से (✓)

(ख) (ii) आलसी (✓)

2. (क) कैलाश

(ख) हैदराबाद

(ग) मैदान

(घ) सैर

3. (क) पैर

खैर

मैल

सैर

(ख) मैदा

पैदा

भैया

मैना

(ग) तैराक

तैनात

रैदास

आवाक

4. तैराक

बैल

कैमरा

पैसा

5. मैया

बैल

मैदान

बैर

मैदा

बैठ

6. सैनिक

थैला

मैना

7. देर तक सोने से सेहत खराब होती है।

8. आलस करने से सुबह देर से उठा जाता है जिससे सेहत खराब होती है। उसका किसी काम में मन नहीं लगता।

9. (X) (✓)

10. (iii) ऐरावत

□

11.

ओ (े) की मात्रा

□ Worksheet

- (क) (iii) खरगोश पर (ख) (iii) घोड़े ने
(ग) (i) खरगोश (घ) (ii) नाचा
- (क) तोता और कोयल पेड़ पर बैठे थे।
(ख) कोयल ने खरगोश के ऊपर गुलाल डाल दिया।
(ग) खुश होकर मोर नाचा।
(घ) सबने एक-दूसरे को गुलाल लगाया।
- मोर कटोरी
टोपी समोसा
- (ख) कोयल (✓)
(घ) ठोकर (✓)
- कोट मोती
कोना मोर
कोमल मोटा
- धोबी तोता गोभी
- होली रोहन
रोली कोमल
बोली बोतल
लोहा ढोलक
- होली में एक-दूसरे को रंग और गुलाल लगाते हैं। मठरी, गुजियाँ और पकवान खाते हैं।
- होली का त्योहार मनाते समय ये ध्यान रखें कि किसी को कष्ट न हो, हानिकारक रंगों के प्रयोग से बचें। किसी से बुरा व्यवहार न करें। दोपहर 2 बजे तक ही होली खेलें।




12.

औ (ै) की मात्रा

□ Worksheet

- (क) (ii) जौनपुर से (ख) (iii) मटर का
(ग) (ii) सूरज की
- (क) (i) पौधा (ख) (ii) कौआ
(ग) (ii) तौलिया (घ) (i) खिलौना

3. (क) सौरभ के नानाजी ने उसे मटर का पौधा दिया।
 (ख) पौधे पर फल के रूप में मटर लगी।
 (ग) वह रोज पौधे को पानी देता था।
4. (क) पौधा (ख) कौआ
 (ग) तौलिया (घ) नौका
5. पकौड़ी नौका
 चौकड़ी चौका
 कचौड़ी मौका
 कौड़ी
6. (क) गौरव सौरव वैभव
 (ख) कौन मौन जौन
7. पौधे को बड़ा होने के लिए पानी और सूरज की रोशनी चाहिए।
8. पेड़-पौधों से पर्यावरण शुद्ध होता है।
9. पेड़-पौधे हमें शुद्ध हवा देते हैं। वे हमें सब्जी, फल, लकड़ियाँ और औषधियाँ भी देते हैं।
- 10.



□

13. अनुस्वार (ँ) का प्रयोग

□ Worksheet

1. (क) (ii) मंगलवार (ख) (i) नारंगी (ग) (iii) मयंक
2. (क) सुगंधा की शादी का मंडप सजा था।
 (ख) पंडित जी मंत्र पढ़ रहे थे।
 (ग) बंदर एक खम्भे पर चढ़ गया।
 (घ) दुशाला नारंगी रंग का था।

3. मंगलवार
शनिवार
- गुरुवार
सोमवार
4. (क) (✓) (ख) (✓) (ग) (✓) (घ) (✓)
5. घंटाघर पतंग ठंडे कंधे
अंगूर बंदर संतरा ठंडा
गेंद घंटा
6. (क) संग दंग
(ख) चंगा रंगा
(ग) भंग ढंग
7. मंजन अंक
मंगल अंत
मंदिर अंगूर
8. () (✓)
9. मर्यक के पिताजी ने उसे समझाया कि हमें जानवरों को नहीं मारना चाहिए।
10. छात्र स्वयं करें।
11. हारमोनियम गिटार तबला

14. अनुनासिक (ँ) का प्रयोग

□ Worksheet

1. (क) (i) पेड़ के नीचे (ख) (ii) चिड़े ने (ग) (iii) सपेरा
2. (क) पेड़ (ख) साँप (ग) सपेरा
3. साँप → मोती का हार
घोंसला → बिल
रानी → सपेरा
बीन → अंडे
4. काँच छँटाई गाँठ काँटा
भँवरा जँचना तालियाँ माँगना
सूँड़दाँत
5. (क) जँचना हँसना
(ख) जाँचना छाँटना
(ग) नानी पानी
6. आँख हँसना
आँगन फँसना
आँचल धँसना

7. (क) (ii) ऊँट (ख) (iii) छाँव
 (ग) (iii) हँसना (घ) (ii) कुँआ
8. चिड़े में रानी का हार उठाकर साँप के बिल में डाल दिया।
9. सिपाहियों ने साँप को टोकरी में बंद करके, सपेरे को दे दिया।
10. सपेरा साँप को नचाता था।
11. छात्र स्वयं कीजिए।

15. अः (:) की ध्वनि

Worksheet

1. (क) (i) माँ ने (ख) (iii) मेले में
2. शनैः शनैः सवेरा
 पुनः इसलिए
 नमः दोबारा
 अतः धीरे-धीरे
 प्रातः नमस्कार
3. प्रातः पुनः अंततः
 शनैः शनैः नमः

16. आँ (ँ) की ध्वनि

Worksheet

बास	—	बाँस
हाल	—	हाँल
बाल	—	बाँल
डाग	—	डाँग
डाल	—	डाँल
काल	—	काँल
माक	—	माँक

17. संयुक्त एवं द्वित्व व्यंजन

Worksheet

1. कक्षा (✓) पत्र (✓)
 यज्ञ (✓) श्रमिक (✓)

2. मक्का	लल्लन	
चक्का	मल्ल	
बब्बर	इकहत्तर	
गब्बर	बाहत्तर	
3. मक्का	रस्सी	गन्ना
लड्डू	लट्टू	पत्ता

□

18.

र के रूप

□ Worksheet

1. सूर्य	ग्राम	ड्राइवर	दर्पण
वर्षा	ड्रम		
2. सूर्य	क्रम	ड्रम	
कार्य	भ्रम	मेट्रो	
दर्पण	चक्र	ड्रम	
3. ट्रक	सूर्य	सर्प	चक्र
4. पार्क	ब्रश	पर्वत	

□

19.


अनमोल वचन

□ Worksheet

- (क) (i) हँसकर (ख) (ii) हँसकर
- (क) हमारी बातें मिश्री सी मीठी होनी चाहिए।
(ख) रच-रच के बातें नहीं बोलनी चाहिए।
(ग) हमें सोच-समझकर रूककर बोलना चाहिए।
- जब बोलो, तब सोच-समझकर बोलो,
बातों में मिसरी-सी घोलो।
जब बोलो, तब झुककर बोलो,
कभी न बातें रच-रच बोलो।
- रोना बोलो
हँसना खोलो

5. रोकर
झूठ
6.

खट्टा
बोलो



7. सामाजिक एवं पारिवारिक परिवेश में हमें सोच-समझकर मीठी भाषा का प्रयोग करना चाहिए।
8. छात्र स्वयं करें।



20.

रीमा और रानी परी

□ Worksheet

- (क) (i) गन्दा रहना (ख) (ii) साथ न खेल पाने से
(ग) (i) परियों की कहानी
- (क) परी रानी रीमा को परीलोक ले गई।
(ख) दो छोटी परियों ने रीमा के नाखून काटे।
(ग) रीमा स्वयं को देखकर हैरान रह गई।
- (क) रीमा परी रानी के साथ परीलोक गई।
(ख) परियों ने रीमा के जूते साफ किए।
(ग) परियों ने रीमा से सुंदर फ्रॉक पहनने के लिए कहा।
(घ) रीमा ने शीशे में स्वयं को देखा।
- (क) सुंदर व्यक्ति को सभी प्यार करते हैं।
(ख) साफ रहने से हमारे अंदर आत्मविश्वास उत्पन्न होता है।
(ग) मित्र वही है जो बुरे वक्त में काम आता है।
(घ) हैरान होकर सभी उसकी ओर देखने लगे।

5. (क) (ii) परीलोक (ख) (ii) हैरान
 (ग) (i) जूते (घ) (ii) फ्रॉक
6. (क) हमें सुबह देर से उठना चाहिए।
 (ख) हमें अपने बाल प्रतिदिन बनाने चाहिए।
 (ग) हमें अपने दाँत प्रतिदिन साफ करने चाहिए।
 (घ) हमें गंदे कपड़े पहनने चाहिए।
7. (✓) (✓) (✓) (X)
8. छात्र स्वयं करें।



21. बिल्ली पहुँच गई दिल्ली

□ Worksheet

1. (क) (i) रसोई देखकर (✓) (ख) (iii) अच्छी (✓)
2. (क) दिल्ली
 (ख) दूध की पतीली
 (ग) अच्छी
3. मल्ल चिल्लर
 मच्छर मलेच्छ
4. एक रसोई देखकर,
 झटपट पी गई।
 खटपट हुई तो,
 भाग गई बिल्ली।
5. (क) (✓) (ख) (✓)
 (ग) (X) (घ) (✓)
6. लाल किला, जामा मस्जिद, कुतुबमीनार, हुमायूँ का मकबरा।
7. दिल्ली हमारे देश की राजधानी है।
8. अक्षरधाम, इंडियागेट, राष्ट्रपति, भवन, लोटस टैम्पल



22. शेर और सुरीली कोयल

□ Worksheet

1. (क) (iii) बिना धोए (✓) (ख) (i) लाल-लाल
2. (क) जंगल का राजा इधर-उधर घूम रहा था।
 (ख) कोयल पेड़ पर बैठी थी।

- (ग) सबने कोयल से गाने के लिए कहा।
 (घ) शेर ने कोयल को अँगूठी और हार दे दिया।
3. (क) (✓) (ख) (X) (ग) (✓) (घ) (X)
4. नीचे पीछे
 बुरा आज
5. अँगूठी हार मुकुट
6. शेर हरि
 वाली पूरी
7. गंदा भोजन करने से हमारा स्वास्थ्य खराब हो सकता है। कई बार यह मृत्यु का कारण भी बनता है।
8. जिराफ चीता
 हाथी शेर
 खरगोश कोयल
 हंस चिड़िया
 चील बाज




23. हमारा राष्ट्रीय फल : आम

□ Worksheet

1. (क) (ii) आम (ख) (ii) कच्चा आम
2. (क) (✓) (ख) (X) (ग) (✓) (घ) (X)
3. (क) कच्चे आम से अचार बनता है।
 (ख) आम जब कच्चा होता है तो हरा और पका होता है तो पीला हो जाता है।
 (ग) फलों का राजा और राष्ट्रीय फल।
4. (क) रसीला (ख) अचार
 (ग) काम (घ) और
5. बड़ा पक्का
 रंक बाहर
 जाना जाना
6. भारत रंगत
 भाता रंजक
 भावन रंक
7. गरमी (✓)

8.



24.

सब्जियों के गुण

Worksheet

- (क) (i) लौकी (ख) (i) कमजोर
- (क) सब्जियाँ हमें बीमारियों से दूर रखती हैं।
(ख) घर में बना भोजन साफ और पौष्टिक होता है।
- (क) सब्जियाँ (ख) ताकत (ग) साफ (घ) रोज
- मुझे भूख नहीं लग रही नेहा
मुझे तो चाट-पकौड़ी खाना अच्छा लगता है सोनाली
सब्जियाँ हमें रोज खानी चाहिए। मीत
तुम भी लौकी की सब्जी खाकर तो देखो रानू
- (क) स्वाद (✓) (ख) क्या (✓) सब्जी (✓)
- शक्ति शक्तिहीन
अस्वस्थता खाना
- (क) भिण्डी बैंगन करेला
(ख) मूली आलू शलजम
- हरी सब्जियाँ, फल,
रोटी, चावल, दही
दालें, दूध
- छात्र स्वयं बताइये।



25.

हाथी के बराती

□ Worksheet

1. (क) (iii) गीदड़ (ख) (iii) चिड़िया (ग) (ii) बिंदिया
2. (ii) भालू (iii) बिल्ली
3. (क) हाथी की बरात में गीदड़ सूट पहनकर आया।
(ख) पपीहा पी-पी बोल रहा था।
(ग) भालू के बाल बिखरे हैं।
4. हाथी (✓) चिड़िया (✓)
बिल्ली (✓) पपीहा (✓)
5. (क) संयोजित (ख) जवान (ग) दुल्हन
6. कोयल हाथी चिड़िया शेर
7. बिल्ली हाथी हिरन खरगोश
भालू

□

26.

रवि के खिलौने

□ Worksheet

1. (क) (ii) अभि (ख) (i) खिलौना कार पर
(ग) (iii) टोकरी में
2. (क) रवि खिलौनों से खेल रहा था।
(ख) माँ ने रवि से खिलौने टोकरी में रखने को कहा।
(ग) रवि को दूसरे कमरे से अपने मनपसंद कार्टून की आवाज सुनाई दी।
(घ) अभि का पैर एक खिलौना कार पर पड़ गया और वह नीचे गिर गया।
3. (क) (✓) (ख) (✓) (ग) (✓) (घ) (✓)
4. शनि (✓) अर्थ (✓)
खिलौना टोकरी (✓)
5. खेलते देखकर उससे
खेलने कमरे
6. (क) शत्रु (ग) उधर
(ख) नाखुश (घ) यहाँ
7. (✓)

8. अभि	खिलौना
देखकर	रवि
टोकरी	बिखरे
जमीन	बात
कभी	अब



अर्द्धवार्षिक परीक्षा प्रतिदर्श प्रश्न-पत्र

(अध्याय 1 से 13 तक)

- (क) (iii) खरगोश पर (ख) (iii) घोड़े ने (ग) (i) डबरू
- (क) छिलके कूड़ेदान में डालने चाहिए।
(ख) आलस करने से स्वास्थ्य बिगड़ता है, देर से उठा जाता है।
(ग) कोयल ने खरगोश पर गुलाल डाल दिया।
(घ) सौरभ के नानाजी ने उसे मटर का पौधा दिया।
- (क) अजगर (ख) पतझड़
- बस यंत्र मटर बतख
- (क) (iii) किताब (ख) (ii) गिलास
- (क) तृण (✓) (ख) कृत (✓)



वार्षिक परीक्षा प्रतिदर्श प्रश्न-पत्र

(अध्याय 14 से 26 तक)

- (क) (ii) चिड़े ने (ख) (i) हँसकर (ग) (i) कमजोर
- (क) परी रानी रीमा को परिलोक ले गई।
(ख) बिल्ली को दिल्ली अच्छी लगी।
(ग) शेर ने सुरीली कोयल को अँगूठी और हार दिया।
(घ) कच्चे आम से अचार बनता है।
- नीचे पीछे बुरा आज
- (क) सब्जियाँ (ख) साफ (ग) रोज
- (क) शनि (✓) (ख) अर्थ (✓) (ग) खिलौना (✓)
(घ) टोकरी (✓)
- सुंदर व्यक्ति को सभी प्रेम करते हैं।
उसने ऐसे करतब दिखाये कि सब हैरान रह गए।

